

PORTE-MESSAGES RÉGLABLES EN HAUTEUR


NOTICE DE MONTAGE



Descriptif produit

- Cadres type Cadro-Click à profilés rabattables, assemblés sur piètement et socles lestés en aluminium anodisé naturel
- Ajustable sens portrait ou paysage, inclinaison du cadre réglable de 0° à 90°
- Excellente stabilité
- Hauteur réglable de 90 à 127 cm
- Montage facile avec clé + notice

ÉTAPES DE MONTAGE

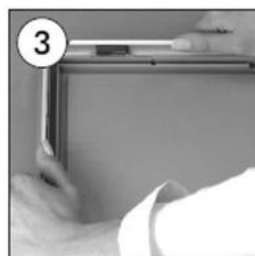


1 Placez le pied télescopique et vissez-le à l'arrière du socle.

1 Place and fix the telescopic pipe to the base by screwing.



2 Ouvrez tous les profilés.



3 Retirez la protection anti-reflets en plexiglass.



4 Take-off the anti-reflex cover.



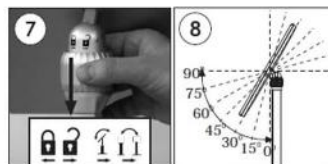
5 Placez l'affiche.

5 Place the poster in.




6 Après avoir replacé la protection sur l'affiche, refermez les profilés.

6 After placing the cover back on the poster, close the profiles.



7 L'angle du cadre peut être modifié à 180 degrés.

7 The frame angle can be arranged to 180 degrees by the apparanged behind the frame.



8 Vous pouvez modifier la hauteur grâce au pied télescopique.

8 You may arrange the height of your menuboard with its telescopic pipe