EDIMETA®
TOUS LES PRÉSENTOIRS POUR VOTRE COMMUNICATION

PORTE-MESSAGES DE SOL CADRO-CLIC® SUR PIED H 158 CM

NOTICE DE MONTAGE

Descriptif produit

- Utilisation à l'intérieur, ce porte-messages valorise vos informations, affiches, notes de service, consignes, posters.
- Piètement en aluminium anodisé naturel section 50 x 25 mm placé sur un socle de 30 x 42 cm lesté (6 kg) pour monter les cadres recto ou recto-verso.
- Cadres type Cadro-Clic® simple-face en aluminium anodisé naturel à placer au sens portrait ou paysage sur le piètement.
- Protecteur plexi antireflet.

ÉTAPES DE MONTAGE

Finissez en vissant la base au profil ellipse.

Complete the stand by screwing the base to the ellipse profile.



Ouvrez tous les profilés.

Open all profiles.

Retirez la protection anti-reflets en plexiglass.

Take-off the anti-reflex cover.

Retirez le capuchon d'extrémité et faites glisser les connecteurs à l'arrière du cadre dans la rainure du piètement.

Take the end cap out, and slide the back connectors of the frame through the channel of the pole.





Fixez le cadre à la hauteur désirée, vissez et remettre le capuchon.

Fix the frame in the desired height and put the end cap back.

Placez l'affiche. Après avoir replacé la protection sur l'affiche, refermez les profilés

Place the poster in. After placing the cover back on the poster, close all profiles.

EDIMETA - ***www.edimeta.fr***
10, rue de la Darse - CS 60016 - F.94607 - Choisy-le-Roi Cedex - **Tél :** 01 46 81 33 03 - **Fax :** 01 45 73 24 37 - **Mail :** info@edimeta.fr